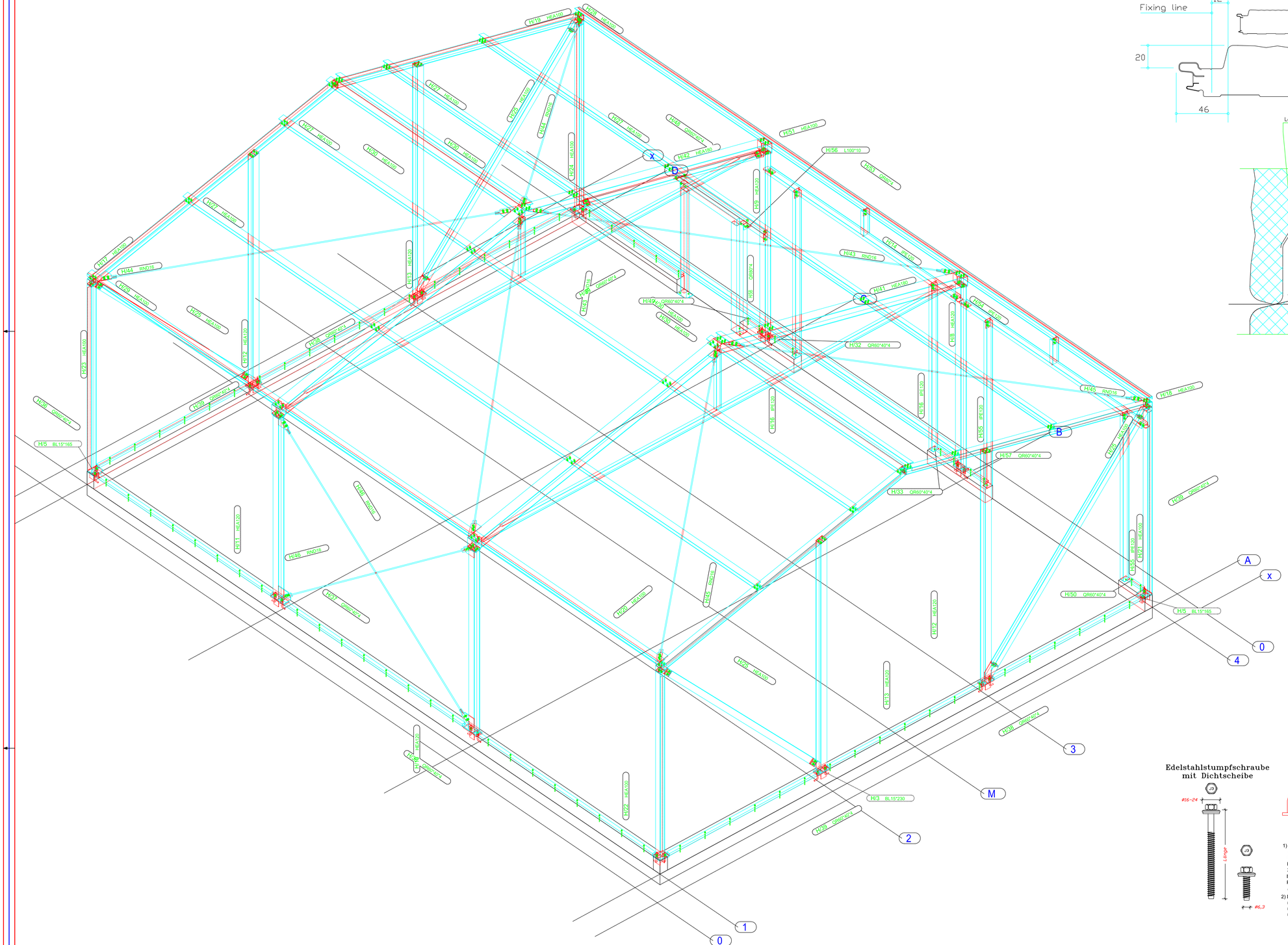

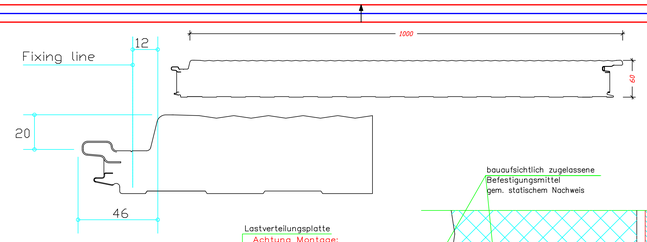

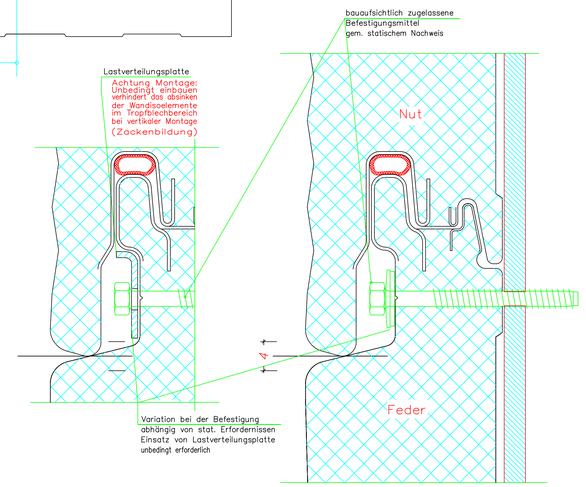

Edelstahlstumpfschraube mit Dichtscheibe

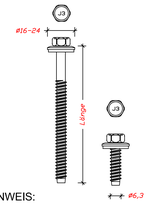

MONTAGEHINWEIS:

1) Die Befestigung der Isowandbleche, Profil KS1000 AWP (Unsichtbare Befestigung)
verlegt auf der Unterkonstruktion erfolgt mit Edelstahlstumpfschrauben
Ø 6,3mm mit Dichtscheibe und mit Neoprendichtung
auf jeder Stahlstütze im Überlappungsbereich mindestens 2x.
Im Wandrandbereich von 5m ist die Befestigung laut Statik zu erhöhen.
Gemäß DIBt -Zulassung Nr. Z-14. 1-4 Blatt 5.16 vom 28.09.1991

MONTAGEHINWEIS:

Kein Ersatzblech vorhanden

MONTAGEHINWEIS:

1) Die Montagerichtlinien in der neuesten Fassung des IFBS sind genau einzuhalten.
Ebenso sind die Unfallverhütungsvorschriften der zuständigen Berufsgenossenschaft
genau einzuhalten. Wie Fangnetze und Absturzsicherungen und dergleichen.
Sämtliche Maße sind vor Baubeginn vom Unternehmer
verantwortlich zu überprüfen, Unstimmigkeiten sind
sofort dem Bauleiter mitzuteilen .
Bei Nichtbeachtung haftet der Ausführende !!!

MONTAGEHINWEIS:

Die angegebenen Befestigungsmittel sind mit den Befestigungsmittel
die aus der Statik hervorgehen zu überprüfen.
Sollte in der Statik ein anderes Befestigungssystem hervorgehen
so ist dieses zu wählen.

60/1000

Edelstahlstumpfschraube mit Dichtscheibe

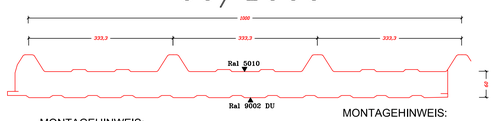

MONTAGEHINWEIS:

1) Die Befestigung der Isodachbleche, Profil 60/1000
verlegt auf der Unterkonstruktion erfolgt mit Edelstahlstumpfschrauben
Ø 6,3mm mit Dichtscheibe und Kallotte mit Neoprendichtung auf jeder
Hochsicke und auf jeder Pfette im Traufbereich, Firstbereich und im Dachrandbereich von
2m.
Im übrigen Dachbereich jede Stoßüberlappung- jede Pfette und jede zweite Hochsickе-jede
Pfette.
Gemäß DIBt -Zulassung Nr. Z-14. 1-4 Blatt 5.16 vom 28.09.1991
2) Die Laengsueberlappungen sind im Abstand von max. 666 mm
mit nichtrostenden geschlossenen wasserdichten Blindnieten Ø 4,8 mm oder
mit Bohrschrauben Ø 4,8 mm mit Dichtscheibe zu verbinden, jedoch im Dach-
randbereich (2 m) im Abstand von 333 mm.

MONTAGEHINWEIS:

Kein Ersatzblech vorhanden



Schraubenliste

250 Stk Popbecher Nieten 4,8x10mm
250 Stk Popbecher Nieten 4,8x25mm
100 Stk Edelstahlspitzschrauben 6,5 x 19mm
1000 Stk Edelstahlspitzschrauben 6,5 x 25mm
50 Stk Edelstahlstumpfschrauben 6,3 x 19mm
450 Stk Edelstahlstumpfschrauben 6,3 x 90mm
350 Stk Edelstahlstumpfschrauben 6,3 x 120mm
500 lfm Kompriebland 10 x 20mm
1000 lfm Kassettenband 9 x 3mm
1000 Stk Bohrschrauben mit Dichtscheibe
28 lfm Halbrunde Rinne 333er
56 Stk Rinnenbügel passend für 333er e=600mm
350 Stk Kallotten passend zum Dachblech
28 lfm Profilfüller passend zum Dachblech
4 Stk Rinnenboden passend zur Dachrinne
4 Stk Ablaufbögen passend zur Dachrinne
2 Stk Ablaufstutzen passend zur Dachrinne
2 Stk Geberit-Standrohre passend zu Ablaufrohre
10 lfm Ablaufrohr passend zur Dachrinne

E				
D				
C				
B				
A	Türe in Achse 4 geändert	28.01.2005		
Index:	Bezeichnung der Änderung:	Gezeichnet 21.01.2005		

Projekt:
78098 Triberg

CAD Office Management
Postfach 4163
72323 Balingen
Telefon: 07433/930730
Telefax: 07433/93368
E-Mail: CAD@CADOffice Management.de

Dargestelltes Bauteil:
Isometrie

Kundenlogo

Massstab:
1:50

Dazugehörige Planunterlagen:

Zeichnungsart/Nummer/Index:
01-1

Druckbarer Bereich 1154mm x 890mm
Blattgröße 1189mm x 915mm